


El libro del Mes: *Chica Chica Bum Bum*



La selección del mes, *Chica Chica Bum Bum* fue escrita por dos autores, Bill Martin Jr. y John Archambault, y fue ilustrada por una autora/ilustradora genial, Lois Ehlert. Este libro lleno de acción nos ofrece una introducción perfecta a las letras minúsculas y mayúsculas del abecedario en un cuento divertido y rítmico. Los personajes de *Chica Chica Bum Bum* son letras minúsculas que intentan escalar un cocotero (una palmera), ¡pero ocurre una catástrofe! “¡Tichín, tachán, porom pompero!” ¿Descubrimos lo que pasa con el cocotero?



La letra “b” parece una “p” boca abajo, y la “p” parece una “q” al revés. ¡Qué complicado! Aprender las letras del abecedario es todo un desafío. Entre más nos divertimos con los niños mirando, jugando, y hablando de las letras, lo más fácil que será para ellos desarrollar la destreza de alfabetización llamada Conocimiento del Abecedario. Antes de aprender a leer, los niños deben conocer que cada letra tiene su propio nombre, sonido, y forma y que la misma letra puede parecer diferente.

Actividad 1: Antes de leer *Chica Chica Bum Bum*, abre el libro para mostrar la página por dentro de la portada que muestra el abecedario en minúscula y mayúscula. Explica a tu hijo que la letra “A” grande es la misma letra que la “a” pequeña. En el cuento, las letras mamás y papás son letras grandes (mayúsculas) y los bebés son las letras pequeñas (minúsculas).

Actividad 2: Normalmente, los niños quieren aprender las letras de sus nombres primero, porque pueden relacionar esas letras con algo que, para ellos, tiene significado. Utilizando las letras del abecedario en *Chica Chica Bum Bum*, señala las letras del nombre de tu hija con entusiasmo.



Actividad 1: ¡El abecedario es mi buen amigo! Simplemente recitando las letras en una canción no necesariamente significa que tu hijo conoce el principio alfabético. Aun así, ¡es divertido cantar la canción del abecedario! Para que la actividad tenga mayor significado, señala cada letra por dentro de la portada de *Chica Chica Bum Bum* mientras cantas la canción del abecedario. Esto le ayudará a tu hijo a aprender cuál forma corresponde al nombre de las letras.

¡Te recomendamos la versión de la canción del abecedario de nuestro buen amigo José-Luis Orozco! Encuéntrala en Youtube:

<https://www.youtube.com/watch?v=HLFKtgpZkpk>

Actividad 2: ¡Échale porras a tu hija! Introduce las letras del nombre de tu hija al cantar una porra de su nombre. Escribe las letras del nombre de tu hija en pedazos de papel separados, y muestra cada letra mientras las cantas.

¡Primero la **L**!
¡Y luego la **U**!
¡También la **N**!
¡Ahora la **A**!
¿Qué deletrea?

¡LUNA!

(Coloca las letras en el suelo para deletrear el nombre.)






Actividad 1: Mientras lees el cuento, anima a tu hijo a repetir la frase, “¡Chica, Chica, Bum, Bum!” Aplaudes dos veces cuando dices “Chica Chica,” y pisa fuerte dos veces cuando dices “¡Bum Bum!”

Actividad 2: Para involucrar a tu hija en el cuento, hazle preguntas mientras lees: “¿Qué ves en la portada?” “¿Qué crees que pasará?” “¿Porqué se está inclinando el árbol?” No olvides de buscar los detallitos en los dibujos. ¿Puedes encontrar la curita en la “f” con remiendos, o el diente flojo de la letra “t”?

Actividad 3: ¡Cuando lees el libro, ponle movimiento y estilo! Después de compartir el libro, anima a tu hijo a actuar el cuento: juega a escalar el árbol; inclínate hacia un lado, como el árbol lleno de letras; y déjate caer como las letras. Pregúntale a tu hijo “Y luego, ¿qué pasó?”

¡Descubre más libros sobre el abecedario en tu biblioteca pública local del Condado de Pima!

- *ABeCedarios* por Cynthia Weill
- *Letra a Letra* por Angels Navarro
- *¡Marimba! Animales from A to Z* por Pat Mora





¡Juega con las formas! Los estudios nos muestran que los niños identifican las letras por sus formas. ¡Mira, la letra “O” parece un círculo! ¿Hay un triángulo escondido en la letra “A”? Apoya el desarrollo del Conocimiento del Abecedario de tu hija con experiencias táctiles con las formas:

- ¡Juega a la pelota con tu bebé! Rueda una pelotita suave hacia tu bebé. Habla mientras juegas: “Esta pelota es redonda, y ahora está rodando en el suelo.”
- ¡Los niños pequeños gozan de los rompecabezas de formas! Describe las formas cuando tu hijo las toma: “Ese rectángulo tiene cuatro lados largos y rectos. Este cuadro también tiene cuatro lados, pero son más cortos que los lados del rectángulo.”
- Los niños preescolares disfrutan de construir proyectos con formas hechas de papel. Haz que tu niño te platique de sus creaciones.

¡Juega con las letras!

- ¿Puedes hacer una letra “R” con tu cuerpo? ¿Cuáles otras letras puedes hacer con tu cuerpo? Utiliza el índice para escribir letras y dibujar formas invisibles en el cielo.
- Haz letras en el suelo con hilo, o con pedazos largos de tela. Haz letras afuera con piedras o palos.
- Inventa un juego de ordenar letras: usando letras magnéticas y una charola para hornear, pídele a tu hijo que busque letras que parecen tener hoyos y que las ponga en un lado de la charola. Luego, pídele que busque letras que tienen líneas rectas y que las ponga en el otro lado de la charola.
- ¡Haz arte con la letra especial de tu hija! Escribe la primera letra del nombre de tu hija en un pedazo de papel y anímalas a decorar la letra con calcomanías, hilo, lentejuelas, pedazos de papel, plumas, cinta, etc.

¡Únete a la conversación!

Comparte tus experiencias con el libro *Chica Chica Bum Bum*, y te inscribiremos en un sorteo para ganar el próximo libro del mes del Club de Lectura Cover to Cover! Por ejemplo, podrías:

- Decirnos cuál fue la parte favorita del cuento de tu hijo(a).
- Mandarnos un video de ustedes juntos leyendo el libro o jugando con formas.
- ¡Mandarnos una foto de sus letras decoradas, o de ustedes haciendo letras con sus cuerpos!

Comparte tus fotos y videos usando [Twitter](#) y [Instagram](#), y hazle tag a Make Way for Books (@mwfbaz). Por ejemplo, podrías escribir:

@mwfbaz ¡Mi hijo y yo cantamos porras para toda la familia, incluyendo el nombre de nuestro perro!
#storytime

O mándanos tus fotos o videos por email a: info@makewayforbooks.org.

¡Usen la imaginación! Nos encantaría saber cómo les gustó el libro *Chica Chica Bum Bum*!