


El libro del mes: **Book Fiesta!**



La selección de este mes, **Book Fiesta!** es una celebración bilingüe de niños felices disfrutando de libros y aventuras por donde quiera, todo el día. La autora, Pat Mora, y el ilustrador, Rafael López, nos muestran con maestría la bella diversidad de culturas del mundo y de nuestras comunidades. *Book Fiesta!* fue inspirado por el Día del Niño/ el Día del Libro, observado el 30 de Abril como una celebración de todos los niños, recordándonos la importancia de conectar a los niños a sus idiomas, sus cultura, y a los libros todos los días.

habla.

Actividad: En *Book Fiesta!* Pat Mora dice, “Nuestras familias nos cuentan cuentos mientras escuchamos y jugamos.” Cada familia tiene historias y tradiciones únicas que contribuyen a la historia colectiva de nuestro mundo. ¡Comparte historias de tu familia con tus hijos! Como inspiración, muéstrales fotos de tu niñez y plátcales de tus recuerdos.

canta.

Comienza el día con un ejercicio que estimulará la actividad del cerebro: ¡canta una canción! Intenta cantar la canción “Good Morning/Buenos Días” de José-Luis Orozco en inglés y español para un poco de estímulo cerebral extra.

Good Morning * Buenos Días

Good morning, *good morning*
How are you? *How are you?*
Very well, I thank you,
Very well, I thank you,
How about you?
How about you?

Buenos días, *buenos días,*
¿Cómo estás? ¿Cómo estás?
Muy bien, gracias,
Muy bien, gracias,
¿Y usted?
¿Y usted?

¡Canta con José-Luis Orozco !

lee.




Actividad 1: En *Book Fiesta!* Pat Mora nos muestra que podemos disfrutar de los libros en cualquier parte: en un globo aerostático, encima de un elefante, ¡y hasta debajo del agua en un submarino! Tú también puedes llevar un libro para compartir en todas partes: en el parque, el supermercado, o mientras esperas en fila.

Actividad 2: Cada página de *Book Fiesta!* nos muestra niños leyendo en lugares distintos. Mientras compartes el libro con tu hijo, disfruta de las ilustraciones vibrantes y pláticas del cuento.

- Pídele a tu hijo que te ayude a buscar todos los libros en cada página.
- Anima a tu hijo a platicar sobre los animales y los modos de transporte. Por ejemplo: “¿Cómo subió hasta el cielo esa jirafa? ¿Saben volar las jirafas?”
- Después de leer el libro, pregúntale a tu hijo cuál fue su página favorita.

Actividad 3: ¡Explora libros que acogen la diversidad! Puedes encontrar estos libros en tu biblioteca pública local del Condado de Pima.

- *El Cocodrilo Al Que No Le Gustaba El Agua* por Gemma Merino
- *Diez deditos de las manos y Diez deditos de los pies* por Mem Fox
- *Marisol McDonald no combina* por Monica Brown



Celebra el Día del Niño / Día del Libro jugando juegos que le encantan a tu hija. ¡Haz caras chistosas con tu bebé mientras ella está acostada boca abajo! ¡Disfrácese y bailen! ¡Construyan una fortaleza! Según los estudios, “El juego forma la base para una vida entera de aprendizaje.” (Dr. Rachel E. White, *The Power of Play: A Research Summary on Play and Learning*)

Actividad: La risa de un niño es uno de los sonidos más bellos del mundo. Es fácil conseguir esas risas de niños de cualquier edad cuando juegas con burbujas.

- Experimenta usando varios utensilios de la cocina como varita para las burbujas y deja que tu hijo observe la diferencia. Por ejemplo, el majador de papas resulta en un efecto distinto en comparación a un molde, o un embudo.

- ¡Construye varitas para hacer burbujas con tu hijo! Puedes construir una varita simple con popotes e hilo. Enhebra el hilo por dos popotes y amárralo. Deja bastante hilo suelto para formar un cuadro o rectángulo. Los limpiapipas también funcionan muy bien como varitas. Recuerda que no importa la forma que construyas; las burbujas terminan redondas cuando flotan por el aire.
- ¡Haz un juego con las burbujas! Tomen turnos tronando las burbujas con diferentes partes del cuerpo. Mientras juegan, nombra las partes del cuerpo y describe las burbujas para desarrollar el vocabulario de tu hijo. Utiliza cualquier idioma que usen en casa, y traduce las partes del cuerpo si quieres que él las aprenda en ese idioma también. Por ejemplo: “*¡La burbuja está flotando hacia ti! ¡Tronaste la burbuja con tu codo, your elbow! Voy a tronar una burbuja con mi rodilla, my knee.*”

¡Únete a la conversación!

Comparte tus experiencias con el libro *Book Fiesta!*, ¡y te inscribiremos en un sorteo para ganar el próximo libro del mes del Club de Lectura Cover to Cover! Por ejemplo, podrías:

- Decirnos cuál fue la parte favorita del cuento de tu hijo(a).
- Mandarnos un video de ustedes juntos leyendo el libro o cantando la canción “Buenos Días”
- ¡Mandarnos una foto de ustedes jugando con burbujas!

Comparte tus fotos y videos usando [Twitter](#) y [Instagram](#), y hazle tag a Make Way for Books (@mwfbaz). Por ejemplo, podrías escribir:

@mwfbaz ¡Hice un libro hecho a mano de las formas! Se lo leí a mi bebé ahora mientras esperábamos el camión. #storytime

O mándanos tus fotos o videos por email a: info@makewayforbooks.org.

¡Usen la imaginación! Nos encantaría saber cómo les gustó el libro *Book Fiesta!*